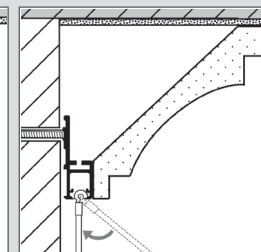
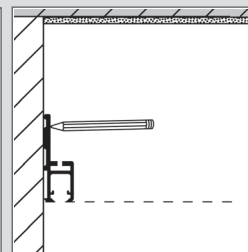
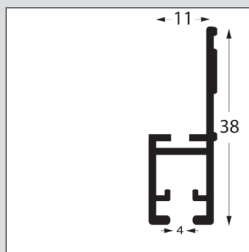




Maße	11 x 38 mm
Tragfähigkeit	max. 45 kg/m
Farbe	weiß alu matt
Länge	200 cm 300 cm
Montage an der Wand	Senkkopfschraube 4 pro Meter



Produktinformationen

Das prorail crown System ist ein einzigartiges Bildaufhängesystem zur direkten Schraubbefestigung an der Wand. Das Schienensystem lässt sich perfekt in den Raum integrieren, indem die Schiene in eine Ornamentleiste eingepipst wird. Außerdem kann eine Gips- oder Schaumstoffzierleiste an der Schiene angeklebt werden.

Die prorail crown besteht aus Aluminium und ist mit einer handelsüblichen Metallsäge kürzbar. Sie erhältlich in weiß (RAL 9016) sowie in 200 cm und 300 cm Längen.

Die prorail crown wird direkt an die Wand montiert. Durch 4 vorgebohrte Löcher pro Meter ist die Montage besonders einfach. Zusätzlich benötigen Sie Senkkopfschrauben und Dübel (Wir empfehlen Schrauben 4x40 mm in weiß sowie Dübel 6 mm). Endkappen gibt es für diesen Schienentyp nicht.

Die prorail crown hat eine Tragkraft von max. 45 kg pro Meter. Sie kann nicht direkt unterhalb der Decke montiert werden. Sie ist nicht an schrägen Wänden einsetzbar.

Diese Schiene gibt es auch als multirail crown mit Strom.

Schienen & Montagezubehör

RH10420 prorail crown weiß 200 cm
RH10430 prorail crown weiß 300 cm

je 4 vorgebohrte Löcher pro Meter
SR30100 Schraube 4x40 mm
SJ10200 Senkkopfschraube weiß
SR50200 Dübel 6 mm von fischer
SR50500 Dübel DuoPower 6mm von fischer

RD20400 Schienenverbinder | Kunststoff
RD20500 Eckverbinder | Kunststoff

Bildabhängematerial bitte separat bestellen.