
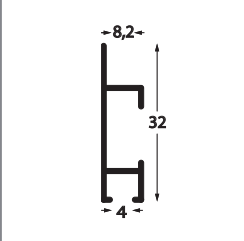
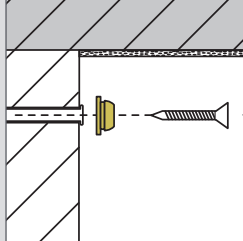
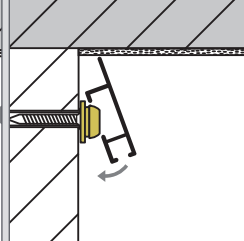


Maße	8,2 x 32 mm				
Tragfähigkeit	max. 25 kg/m				
Farbe	weiß alu matt				
Länge	200 cm 300 cm				
Montage an der Wand	Befestigungsclip 3 Clips pro Meter				

Produktinformationen

Die cliprail max ist ein Aufhängesystem für Perfektionisten. Die Oberkante dieser Schiene ermöglicht eine deckennahe Montage, so dass sie eine Einheit mit Decke und Wand bildet. Die Schiene ist bei geraden Decken besonders wirkungsvoll.

Die cliprail max besteht aus Aluminium und ist mit einer handelsüblichen Metallsäge kürzbar. Sie ist erhältlich in den Farben weiß (RAL 9016) oder alu matt sowie in 200 cm und 300 cm Längen.

Die cliprail max wird mit einem speziellen Befestigungsclip an der Wand befestigt. Erforderlich sind 3 Stück pro Meter. Zusätzlich benötigen Sie Schrauben und Dübel (Wir empfehlen Schrauben 4x40 mm sowie Dübel 6mm). Der Befestigungsclip besteht aus Messing, der Schienenverbinder besteht aus Metall. Endkappen sowie Eckverbinder bestehen aus Kunststoff.

Die cliprail max hat eine Tragkraft von max. 25 kg pro Meter, ein Bild kann (je nach Abhängung) max. 20 kg wiegen. Die Tragkraft ist auf eine Bildaufhängung mit 2 Seilen und 2 Haken pro Bild ausgelegt.

Sie kann sehr dicht unterhalb der Decke montiert werden.

Sie ist nicht an schrägen Wänden einsetzbar.

Schienen & Montagezubehör

RC10210	cliprail max weiß 100 cm
RC10215	cliprail max weiß 150 cm
RC10220	cliprail max weiß 200 cm
RC10230	cliprail max weiß 300 cm
RC30210	cliprail alu matt 100 cm
RC30215	cliprail alu matt 150 cm
RC30220	cliprail max alu matt 200 cm
RC30230	cliprail max alu matt 300 cm
RD40100	Befestigungsclip Messing (3 Stück pro Meter)
SR30100	Schraube 4x40 mm von SPAX
SR50200	Dübel 6 mm von fischer
SR50500	Dübel DuoPower 6 mm
RD40200	Schienenverbinder Metall
RY10110	Endkappe weiß Kunststoff
RY30110	Endkappe grau Kunststoff
RY10100	Eck-/ Kantenverbinder weiß
RY30100	Eck-/ Kantenverbinder grau

Abhängeseile und Bilderhaken sind separat zu bestellen.